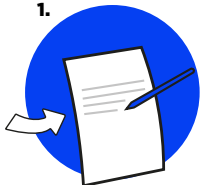


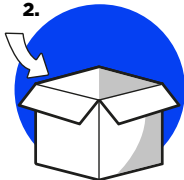
Devolver correctamente un artículo pequeño

1.



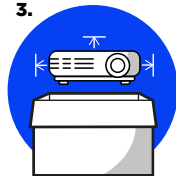
Complete el formulario de devolución

2.



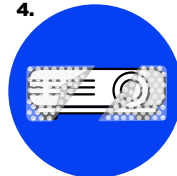
Utilice el embalaje **original** o una caja de **doble pared**

3.



Asegúrese de que hay espacio **suficiente** entre la mercancía y la caja

4.



Asegure las esquinas y los bordes de la mercancía con **plástico de burbujas** para evitar daños durante el transporte

5.




Coloque la mercancía en la caja y rellene los espacios vacíos con **papel de periódico o similar**

6.



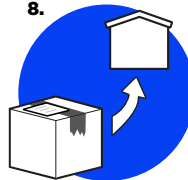
Coloque el **formulario de devolución completado** en la parte superior del paquete

7.



Selle la caja herméticamente con cinta de embalar y coloque la etiqueta de envío de forma que sea claramente visible

8.



Entregue el paquete **preparado** al transportista